

cisne



Sweater



Cisne Hobby

MATERIALES:

- 250grs. Cisne Hobby Negro
- 200 grs. Cisne Hobby Blanco
- Agujas N° 3 1/2

[www.coatscrafts.com/ar](http://www.coatscrafts.com/ar)

Seguinos en:

Sweater Cisne Hobby Talle: S Grado de dificultad: 1

**PUNTOS EMPLEADOS**

- P. Elástico 2/2 = 1P orillo x2PD - 2PR x Repetir de x a x, 1P orillo. En las H del revés tejer los P como se presentan.
- P. Jersey = 1°H Todo derecho - 2H todo revés

**NOTA:** Toda la labor se realiza con 2 Hebras de hilado alternando 2H en color negro y 2H en color blanco.

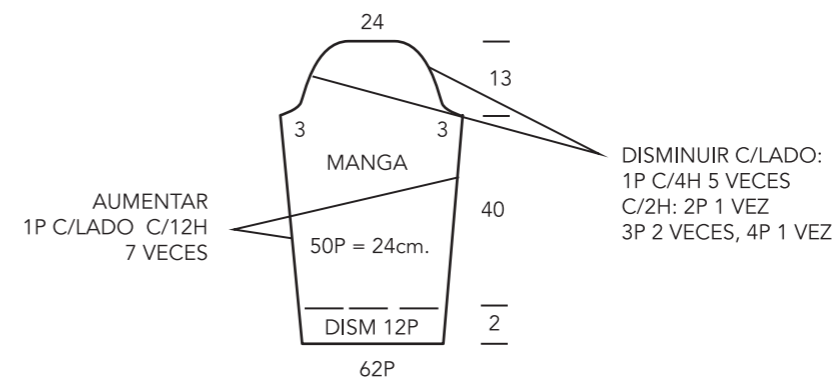
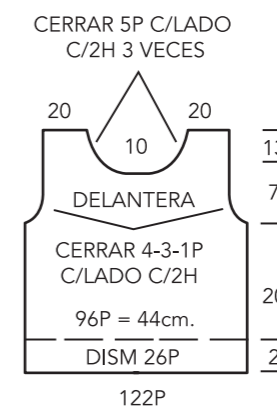
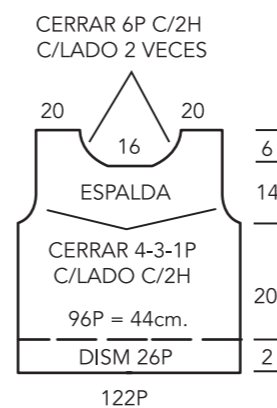
**MUESTRA:** 10cm. = 22 P. Jersey

**ESPALDA:** Con hilado color negro montar 122P. Tejer en P. elástico 2/2 por 2cm. Cambiar al hilado color blanco disminuyendo 26P repartidos en la H (96P). Continuar en P. Jersey. A los 22cm. contando desde el borde inferior cerrar para las sisas 4P - 3P y 1P de cada lado cada 2H (80P). Cuando se tienen 36cm. cerrar para el escote 16P centrales, continuar cada parte por separado disminuyendo en cada borde interno 6P cada 2H 2 veces (40P). A los 42cm. cerrar para los hombros 20P de cada lado.

**DELANTERA:** Proceder según lo hecho en la espalda hasta 29cm. cerrar 10P centrales para el escote. Continuar cada parte por separado disminuyendo en cada borde interno para el escote 5P cada 2H 3 veces. Luego seguir recto hasta 42cm. cerrar los hombros como en la espalda.

**MANGAS:** Con hilado color negro montar 62P. tejer en P. elástico 2/2 por 2cm. cambiar al hilado color blanco disminuyendo 12P repartidos en la H (50P). Continuar en P. Jersey al mismo tiempo aumentar para la forma de la manga 1P de cada lado cada 12H 7 veces (64P). A los 42 cm .desde el inicio cerrar para las sisas 3P de cada lado y continuar disminuyendo 1P cada 4H 5 veces y cada 2H 2P 1 vez 3P 2 veces y 4P 1 vez. Cerrar 24P que restan.

**TERMINACION:** Para el cuello levantar los P alrededor del escote de la delantera y espalda (150P), tejer con hilado negro en P. elástico 2/2 por 4H. Cerrar. Coser los hombros laterales del cuerpo y mangas, adjuntar las mangas a las sisas.



[www.coatscrafts.com/ar](http://www.coatscrafts.com/ar)

DS6 - 2020I