



Chaleco

Técnica:	Tejido
Marca:	Cisne Alana
Tema:	Moda Otoño / Invierno



TALLE: S DIFICULTAD: 2

Materiales

- . 3 ovillos de Cisne Alana en color bordó (00120)
- . Aguja de crochet N° 5.
- . Aguja para tejer lana.

REALIZACIÓN:

ESPALDA: Tejer una tira de cadenas equivalente al ancho necesario para la espalda. Trabajar 8 vueltas en el punto del diagrama A (espalda) hasta llegar a la altura de la sisa. Realizar las disminuciones de la sisa y continuar tejiendo hasta completar la vuelta 17.

DELANTERA: Tejer una tira de cadenas del mismo largo que la realizada para la espalda. Seguir el diagrama A (frente) hasta llegar a la altura de la sisa. Realizar las disminuciones correspondientes a sisas y escote siguiendo el mismo diagrama hasta completar la vuelta 17.

ARMADO Y TERMINACIONES: Coser los hombros y los laterales de la prenda. Seguir el Diagrama B para realizar el borde del cuello y de las sisas. Usando el diagrama C, tejer en punto elástico desde el borde inferior de la prenda hacia abajo, hasta completar el largo deseado para la pieza.

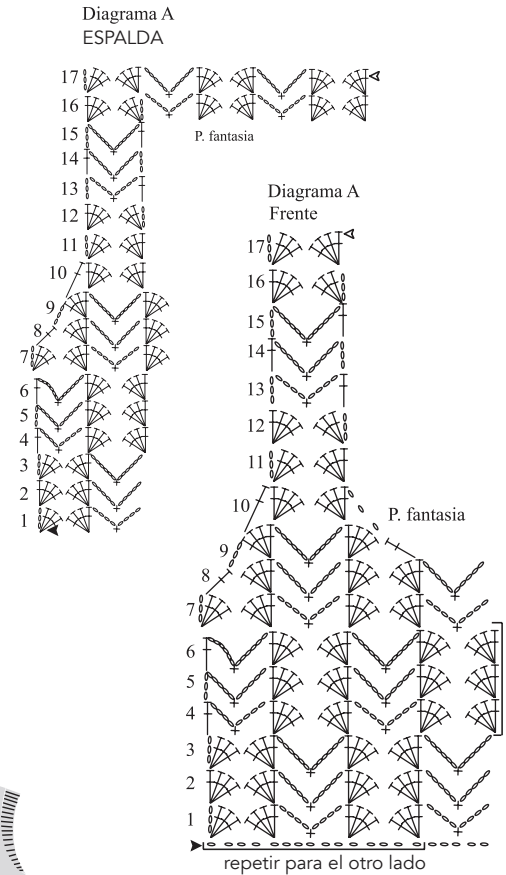


Diagrama C
CINTURA Y BORDE INFERIOR

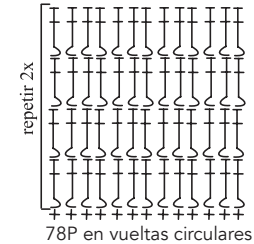
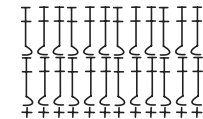


Diagrama B
ESCOTE Y MANGAS



REFERENCIAS DEL DIAGRAMA

- = cadena
- + = medio punto
- = punto corrido
- | = vareta
- | = vareta en relieve por detrás
- | = vareta en relieve por delante
- ▲ = inicio del trabajo
- ▲ = fin del trabajo

