



Saco Calado



Técnica:	Crochet
Marca:	Cisne Algodón 6 Cabos
Tema:	Moda

#### Materiales

- 500 gr. de Cisne Algodón 6 cabos. Color N° 00047.
- Aguja de crochet N° 4.

[coatscrafts.com/ar](http://coatscrafts.com/ar)



## PUNTOS EMPLEADOS:

Cadena (cad)  
Punto corrido (pc)  
Medio punto (mp)  
Vareta (V)  
Varetas cruzadas (VC)

Coser los hombros y los laterales por el revés como indica el Esquema

Tejer el cuerpo en Punto Salomón como indica el Gráfico N°2

Comenzar las mangas desde el borde inferior de la pieza tejiendo en Punto Salomón como indican el Gráfico N°2 y el Esquema. Terminar el saquito tejiendo todos los bordes en mp.

## REALIZACIÓN:

### FRENTE:

Comenzar desde el hombro con 26 cad

1. 3cad, tejer toda la hilera en V (26V)

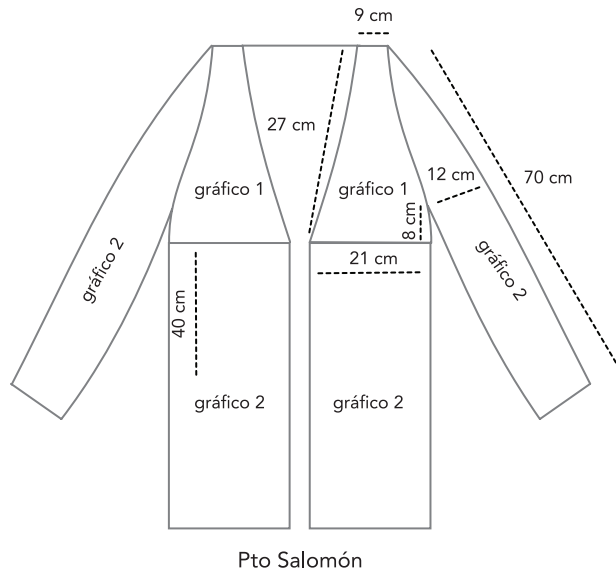
2. Tejer toda la hilera en VC. (12VC + 1V)

3. Seguir tejiendo como indica el Gráfico N°1 hasta completar 14 hileras. Cortar la hebra.






Tejer otra pieza igual y reservar.

### ESPALDA

Comenzar desde el hombro con 52 cad y tejer como indica el Gráfico N°1, respetando las disminuciones de las partes del frente.



### REFERENCIAS DEL DIAGRAMA

-  Cadena (cad)
-  Medio Punto (mp)
-  Punto Corrido (pc)
-  vareta (v)
-  vareta cruzadas (vc)

