

Materiales
Cisne Algodón 6 Cabos

- 100g de Cisne Algodón 6 cabos, color N° 00373
- Aguja de crochet N° 4,5



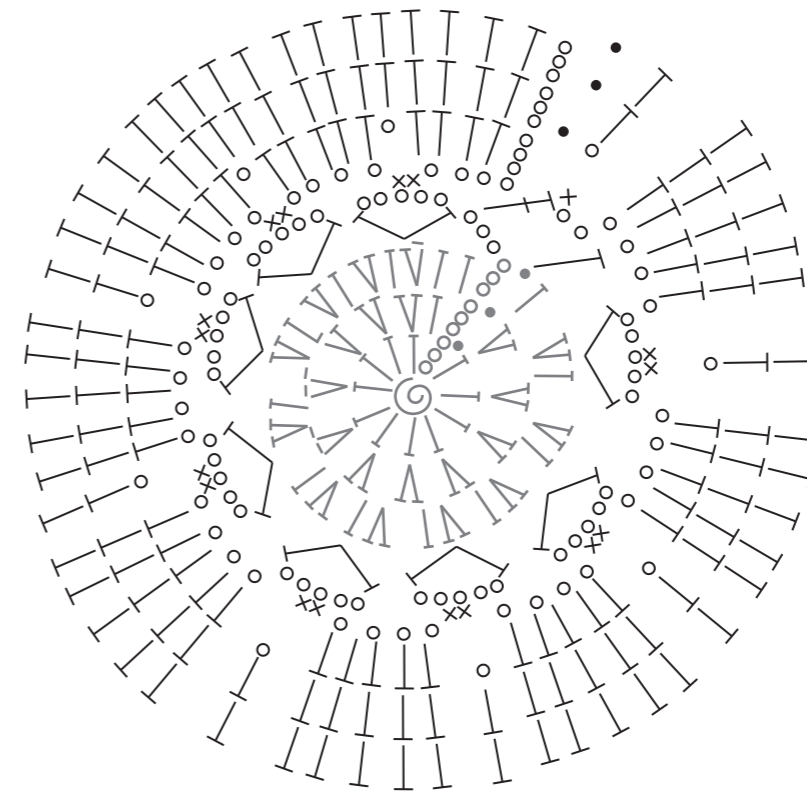
Capelina de verano









Capelina de Verano Cisne Algodón 6 Cabos Grado de dificultad: 2 

PROCEDIMIENTO:

Comenzar el tejido con un anillo mágico y seguir el gráfico hasta la vuelta 8. Repetir las vueltas 4 a 8 hasta tener un total de 20 vueltas tejidas. Para lograr el ala del sombrero, tejer 3 vueltas más en punto vareta, realizando un aumento cada 3 puntos en cada vuelta.



-  anillo mágico
-  vareta
-  punto corrido
-  cadena
-  vareta doble
-  medio punto

www.coatscrafts.com.ar • www.coatscrafts.com.uy • www.coatscrafts.cl