




Materiales
Cisne Algodón 3 Cabos

- Cisne Algodón 3 cabos, 1 ovillo de cada color: verde, marrón, turquesa, blanco y gris claro
- Aguja de crochet N° 3
- Aguja para coser lana

Almohadón Granny



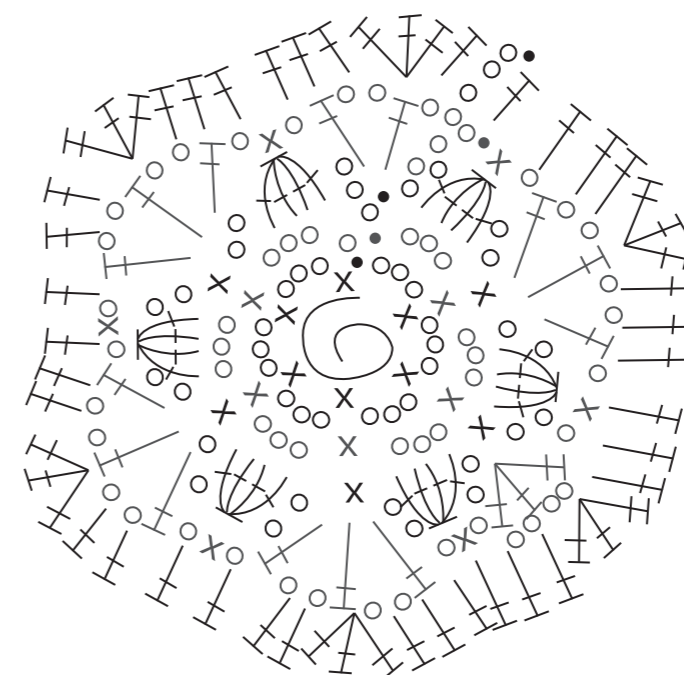
Almohadón Granny Cisne 3 Cabos







Grado de dificultad: 1 

REALIZACIÓN:

Siguiendo el gráfico correspondiente, tejer los hexágonos usando la imagen como referencia para la combinación de colores. El anillo mágico y las dos primeras vueltas se tejen con el color del centro, y las tres vueltas restantes, una con cada color. La cantidad de hexágonos dependerá del tamaño del almohadón que se desea cubrir. Una vez que están todos los hexágonos tejidos, se cosen en tiras y luego las tiras entre sí hasta formar un paño del tamaño necesario para cubrir el almohadón.

Para la terminación, tejer en cada lateral una vuelta de varetas en color verde y luego una de medio puntos en turquesa. Coser la pieza tejida a la funda del almohadón.



-  anillo mágico
-  medio punto
-  cadena
-  punto enano
-  3 varetas en el mismo punto de base
-  4 varetas cerradas juntas
-  vareta

www.coatscrafts.com.ar

DS 01- 2017