



**Materiales**  
Cisne Macramé

- 1 Ovillo de Cisne Macramé color a elección
- Globos pequeños para agua
- Alfileres, Tijera, Agua
- Cola vinílica
- Guirlanda de luces led
- Hoja de plástico




# Guirnalda de Luces



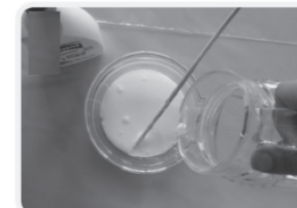
Guirnalda de Luces Cisne Macramé Grado de dificultad: 1



Tiempo de realización: 2 días




Inflar los globos de acuerdo al tamaño deseado para nuestras luces.



Mezclar la cola vinílica con el agua (relación 1 x 1), colocar el hilo en esta mezcla y colocar enseguida sobre el globo.



Al enrollar el hilo asegúrese de que la bola que está formando quede bien redonda. Al alcanzar la densidad deseada, corte el hilo y deje secar sobre una hoja de plástico.



Dejar secar por 24 hs. Mientras se seca tener la precaución de ir girándolos para que no se acumule la cola vinílica en algunos sectores (principalmente sobre el que queda apoyado más tiempo).



Pinchar los globos con una aguja y sacar cuidadosamente. Pasar luces por el interior de cada bola y a disfrutar de tu guirnalda!



[www.coatscrafts.com.ar](http://www.coatscrafts.com.ar)