



Ta Te Ti

Técnica:	Bordado
Marca:	Anchor
Tema:	Juego


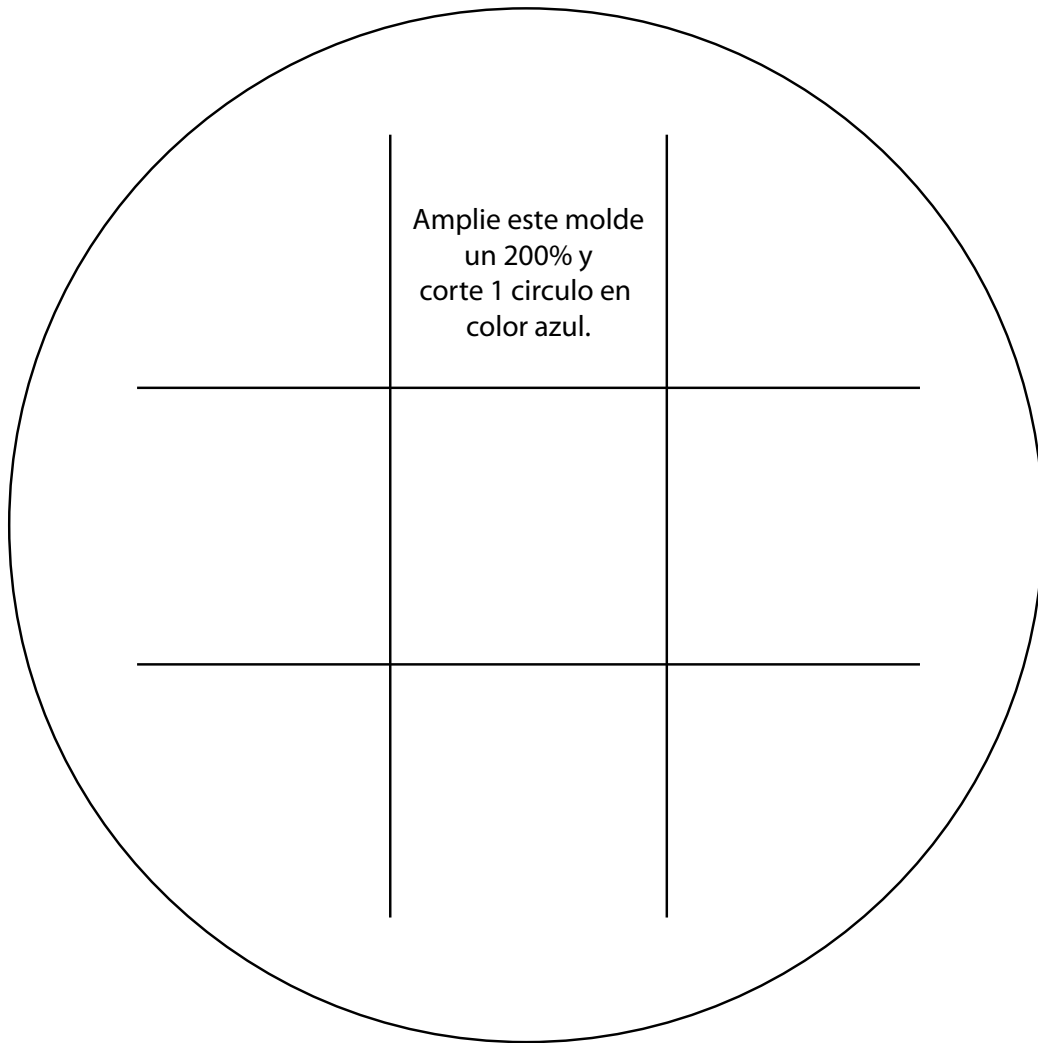
Tamaño: Único

Material:

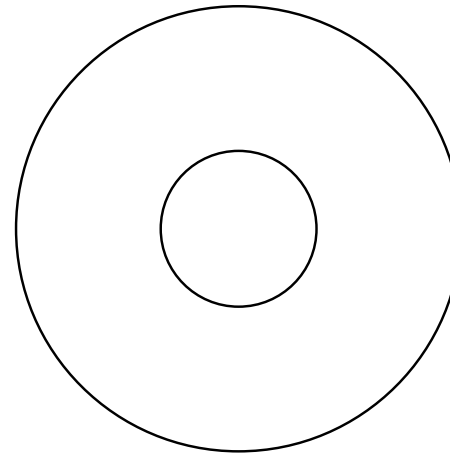
Línea **Anchor Mouliné** (madeja de 8 m): 1 madeja de cada uno de los siguientes colores : 00291, 00330 y 00335.

Materiales adicionales:

Aguja **Tapestry Corrente Milward** n° 24.
Feltro en colores azul, amarillo y naranja.
Lápiz para tela.



Corte 8 cruces en color naranja



Corte 8 círculos en color amarillo




1 Corte un círculo de fieltro de acuerdo con el molde.



2 Marque las intersecciones.



3 Dibuje sobre el fieltro con el lápiz para tela.




4 Borda siguiendo las líneas con el color 00335.




5 Al final de cada línea realizar un agujero para los ojales.



6 Coloque las argollas para los ojales.



7 Corte el fieltro amarillo y naranja de según con el molde.



8 Coloque un relleno en las piezas y cierre con punto feston en colores 00291 e 00333.



9 Haga un color can con ambos colores trenzandolos y paselo por los ojales para cerrar.

